



ФЕДЕРАЛЬНАЯ СЛУЖБА
ГОСУДАРСТВЕННОЙ СТАТИСТИКИ

О финансовом состоянии организаций Воронежской области



за январь-сентябрь 2023 года



ФЕДЕРАЛЬНАЯ СЛУЖБА
ГОСУДАРСТВЕННОЙ СТАТИСТИКИ

О финансовом состоянии организаций Воронежской области

за январь-сентябрь 2023 года

- 01 Сальдированный финансовый результат организаций
- 02 Дебиторская и кредиторская задолженность
- 03 Затраты на производство
- 04 Внеоборотные и оборотные активы

* Ежемесячные данные оперативной статистики





САЛЬДИРОВАННЫЙ ФИНАНСОВЫЙ РЕЗУЛЬТАТ ОРГАНИЗАЦИЙ ПО ОТДЕЛЬНЫМ ВИДАМ ЭКОНОМИЧЕСКОЙ ДЕЯТЕЛЬНОСТИ

МЛРД РУБЛЕЙ

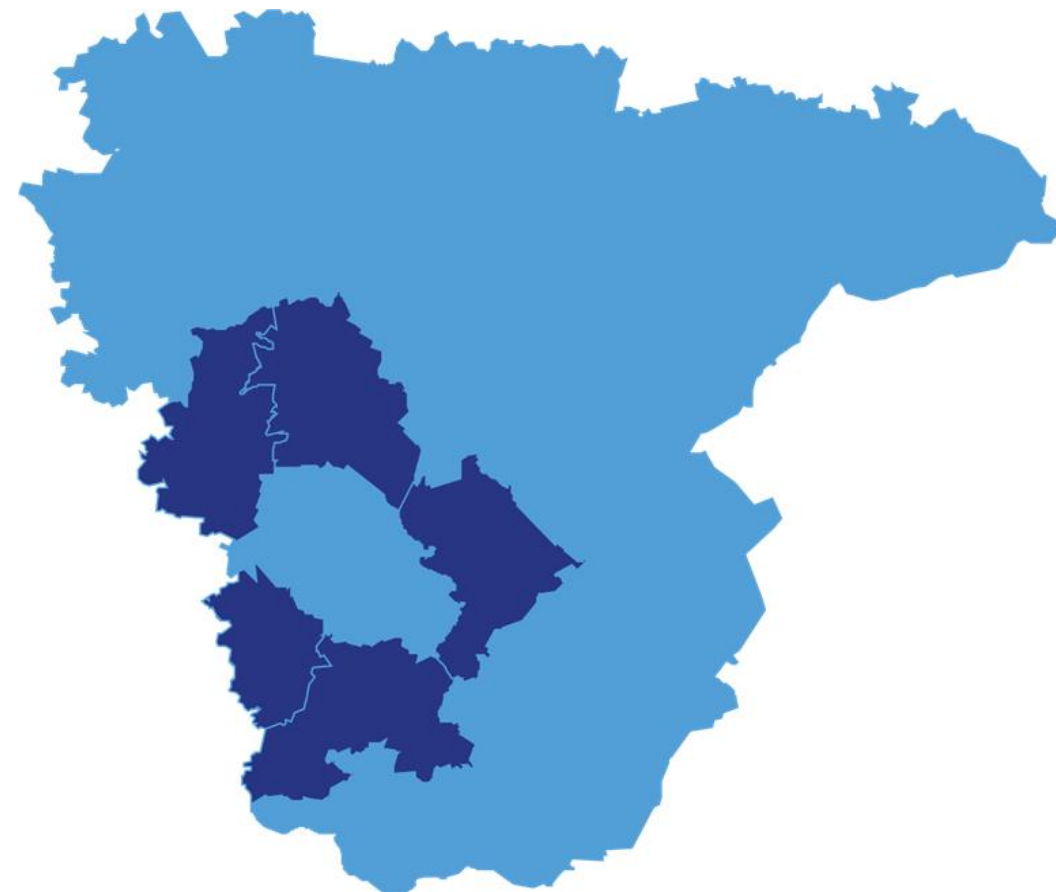
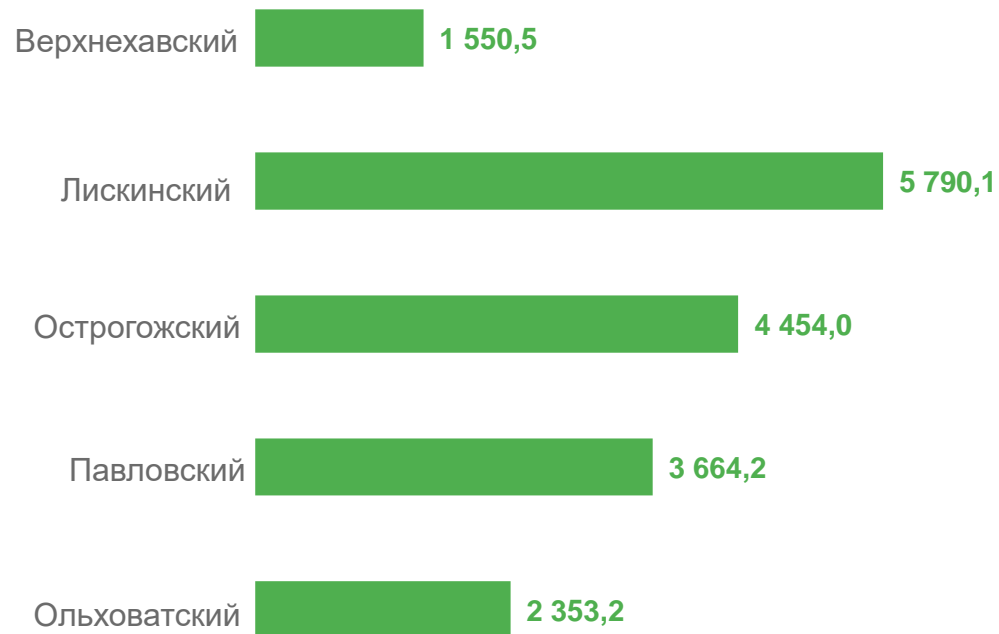




САЛЬДИРОВАННЫЙ ФИНАНСОВЫЙ РЕЗУЛЬТАТ

МЛН РУБЛЕЙ

Районы Воронежской области
с наибольшими значениями показателя



● Районы с наибольшими значениями

● Другие





ДЕБИТОРСКАЯ ЗАДОЛЖЕННОСТЬ ПО ОТДЕЛЬНЫМ ВИДАМ ЭКОНОМИЧЕСКОЙ ДЕЯТЕЛЬНОСТИ

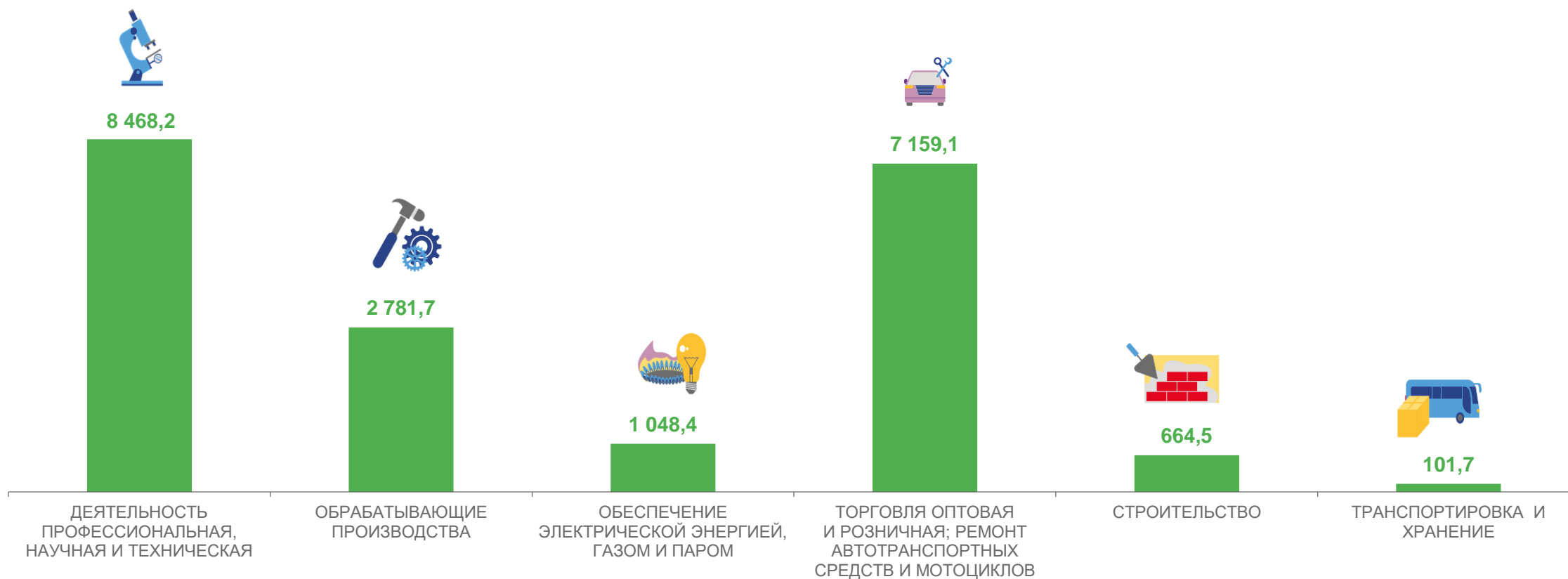
МЛН РУБЛЕЙ





ПРОСРОЧЕННАЯ ДЕБИТОРСКАЯ ЗАДОЛЖЕННОСТЬ ПО ОТДЕЛЬНЫМ ВИДАМ ЭКОНОМИЧЕСКОЙ ДЕЯТЕЛЬНОСТИ

МЛН РУБЛЕЙ





КРЕДИТОРСКАЯ ЗАДОЛЖЕННОСТЬ ПО ОТДЕЛЬНЫМ ВИДАМ ЭКОНОМИЧЕСКОЙ ДЕЯТЕЛЬНОСТИ

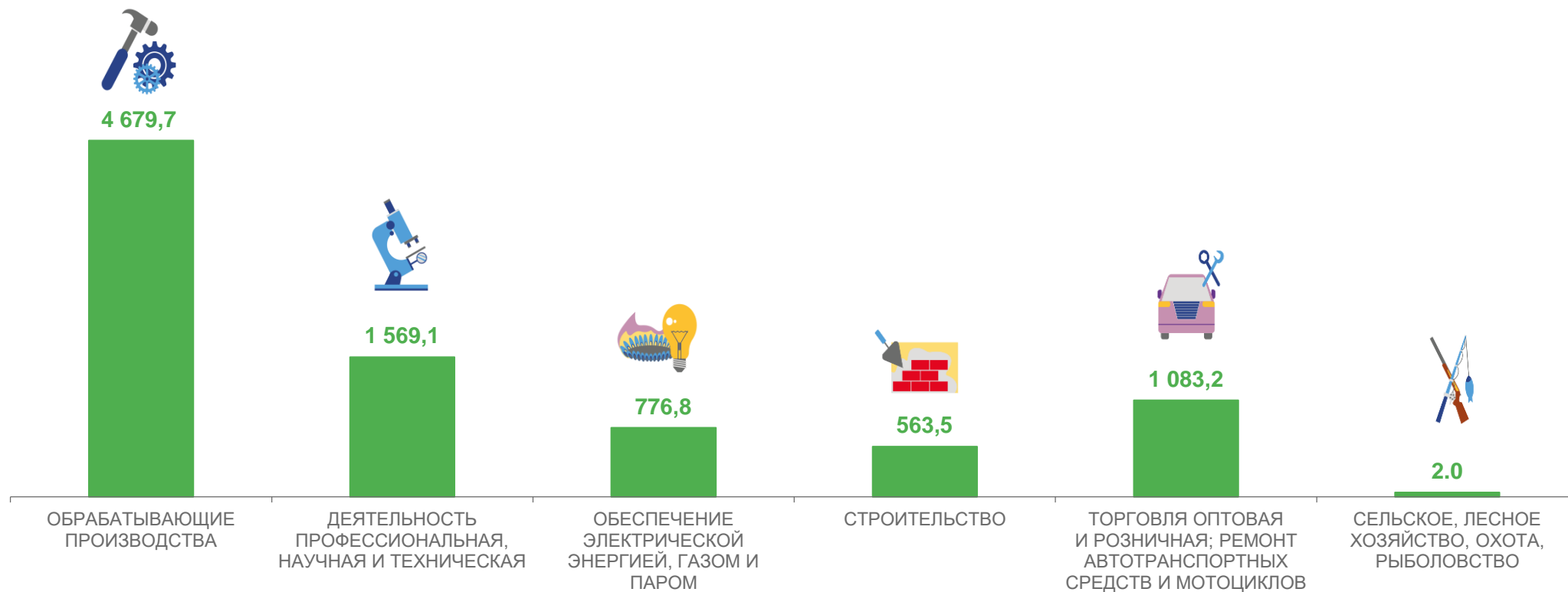
МЛН РУБЛЕЙ





ПРОСРОЧЕННАЯ КРЕДИТОРСКАЯ ЗАДОЛЖЕННОСТЬ ПО ОТДЕЛЬНЫМ ВИДАМ ЭКОНОМИЧЕСКОЙ ДЕЯТЕЛЬНОСТИ

МЛН РУБЛЕЙ





ЗАДОЛЖЕННОСТЬ ПО ЗАЙМАМ И КРЕДИТАМ ОРГАНИЗАЦИЙ ПО ОТДЕЛЬНЫМ ВИДАМ ЭКОНОМИЧЕСКОЙ ДЕЯТЕЛЬНОСТИ

МЛН РУБЛЕЙ

Всего по области

591 573,8

из нее просроченная

564,8

Просроченная задолженность



Торговля оптовая и розничная;
ремонт автотранспортных средств
и мотоциклов



560,3

Обработывающие
производства



0,1

Обеспечение электрической
энергией, газом и паром;
кондиционирование воздуха



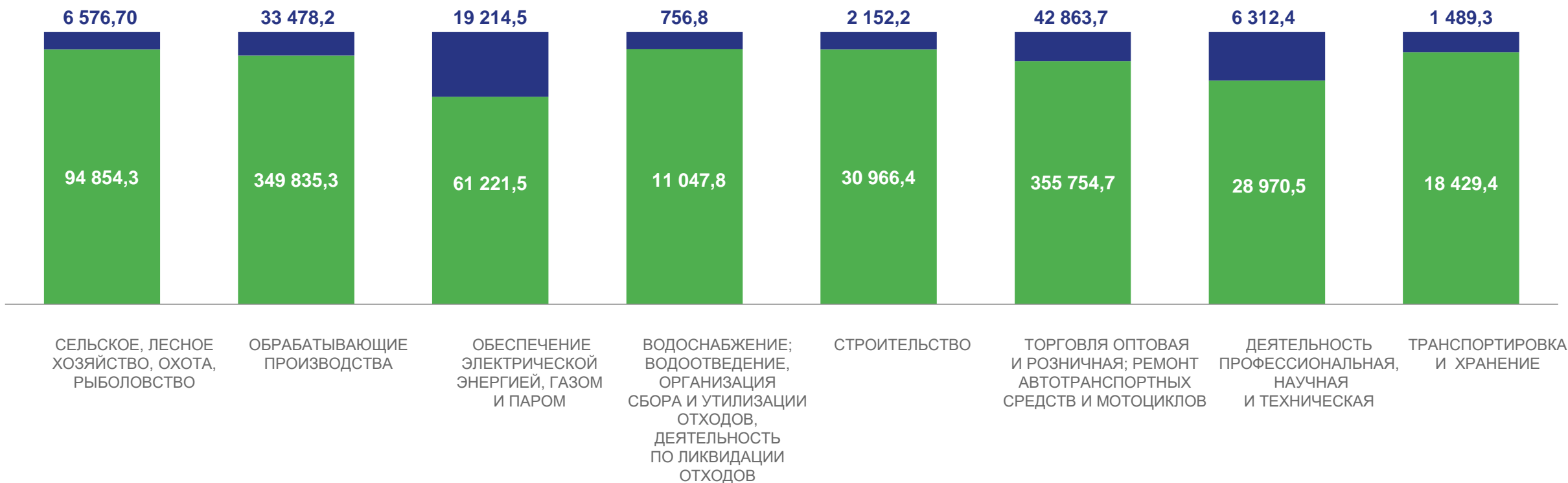
4,1





ЗАТРАТЫ ОРГАНИЗАЦИЙ НА ПРОИЗВОДСТВО ПРОДАННЫХ ТОВАРОВ, РАБОТ, УСЛУГ ПО ОТДЕЛЬНЫМ ВИДАМ ЭКОНОМИЧЕСКОЙ ДЕЯТЕЛЬНОСТИ

МЛН РУБЛЕЙ



■ Себестоимость проданных товаров, работ, услуг

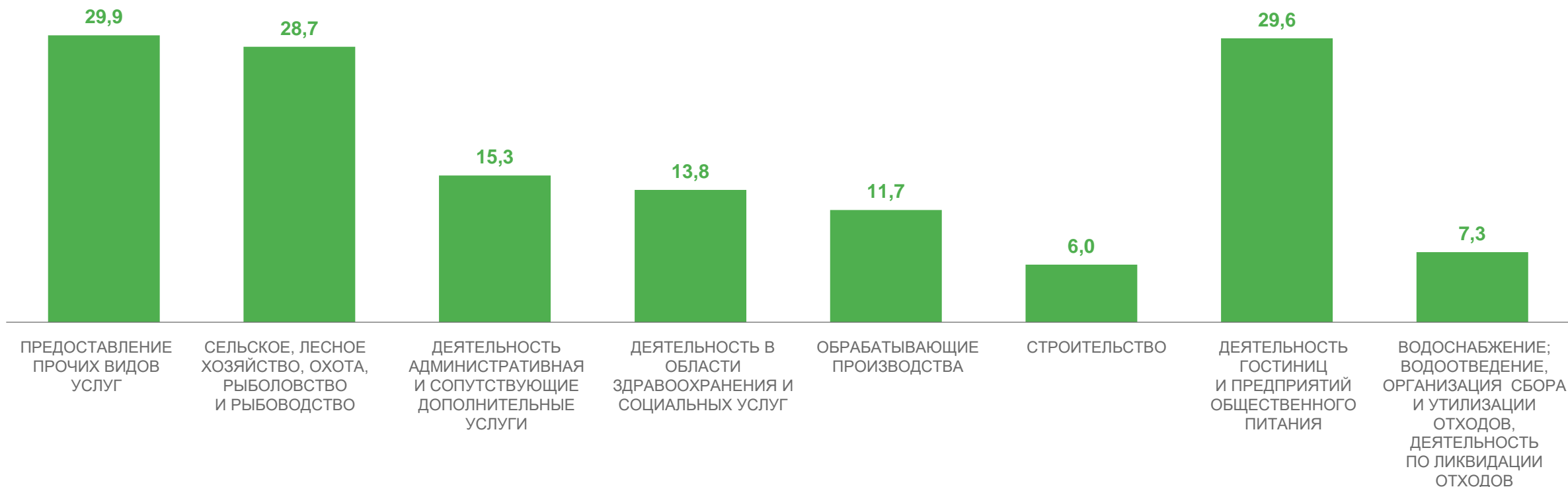
■ Коммерческие и управленческие расходы





УРОВЕНЬ РЕНТАБЕЛЬНОСТИ (УБЫТОЧНОСТИ) ОРГАНИЗАЦИЙ ПО ОТДЕЛЬНЫМ ВИДАМ ЭКОНОМИЧЕСКОЙ ДЕЯТЕЛЬНОСТИ

В % К ЗАТРАТАМ НА ПРОИЗВОДСТВО ПРОДАННЫХ ТОВАРОВ, ПРОДУКЦИИ, РАБОТ, УСЛУГ





ВНЕОБОРОТНЫЕ АКТИВЫ ОРГАНИЗАЦИЙ ПО ОТДЕЛЬНЫМ ВИДАМ ЭКОНОМИЧЕСКОЙ ДЕЯТЕЛЬНОСТИ

МЛН РУБЛЕЙ

Виды деятельности с наименьшим значением показателя



176,1

Деятельность в области культуры, спорта, организации досуга и развлечений



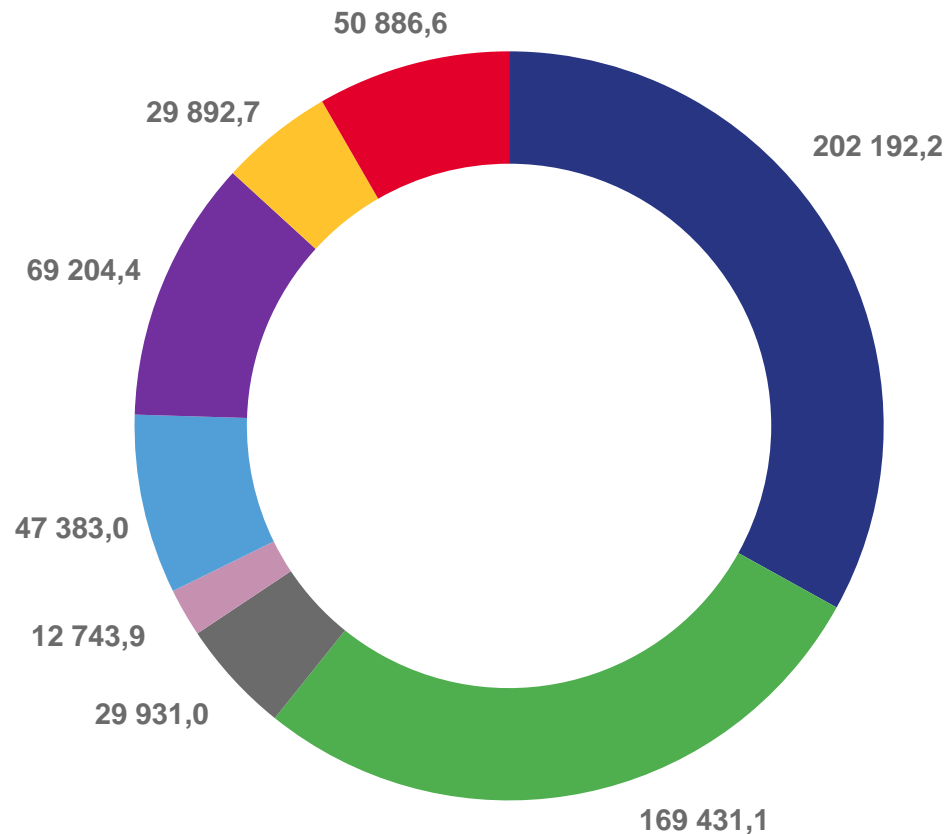
253,6

Образование



377,

Предоставление прочих видов услуг



- Сельское, лесное хозяйство, охота, рыболовство и рыбоводство
- Обрабатывающие производства
- Обеспечение электрической энергией, газом и паром; кондиционирование воздуха
- Строительство
- Торговля оптовая и розничная; ремонт автотранспортных средств и мотоциклов
- Деятельность профессиональная, научная и техническая
- Деятельность по операциям с недвижимым имуществом
- Другие





ОБОРОТНЫЕ АКТИВЫ ОРГАНИЗАЦИЙ ПО ОТДЕЛЬНЫМ ВИДАМ ЭКОНОМИЧЕСКОЙ ДЕЯТЕЛЬНОСТИ

МЛН РУБЛЕЙ

Виды деятельности с наименьшим значением показателя




166,5

Деятельность в области культуры, спорта, организации досуга и развлечений



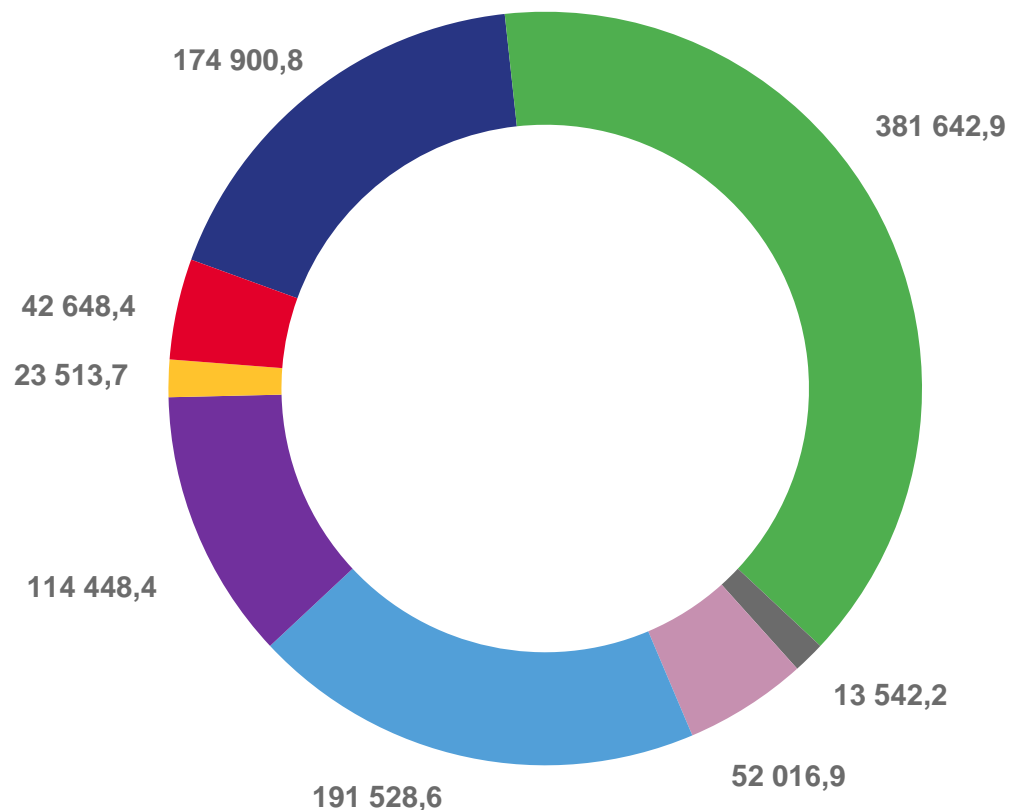
505,3

Предоставление прочих видов услуг



531,8

Образование



- Сельское, лесное хозяйство, охота, рыболовство и рыбоводство
- Обрабатывающие производства
- Обеспечение электрической энергией, газом и паром; кондиционирование воздуха
- Строительство
- Торговля оптовая и розничная; ремонт автотранспортных средств и мотоциклов
- Деятельность профессиональная, научная и техническая
- Деятельность по операциям с недвижимым имуществом
- Другие

